
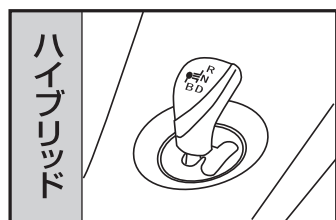
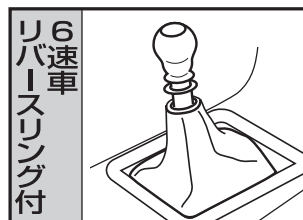
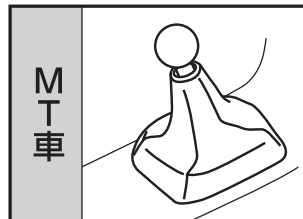
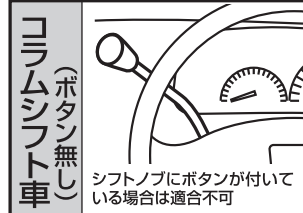
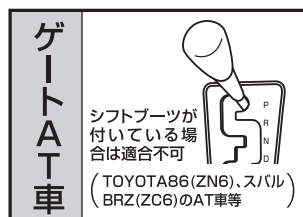
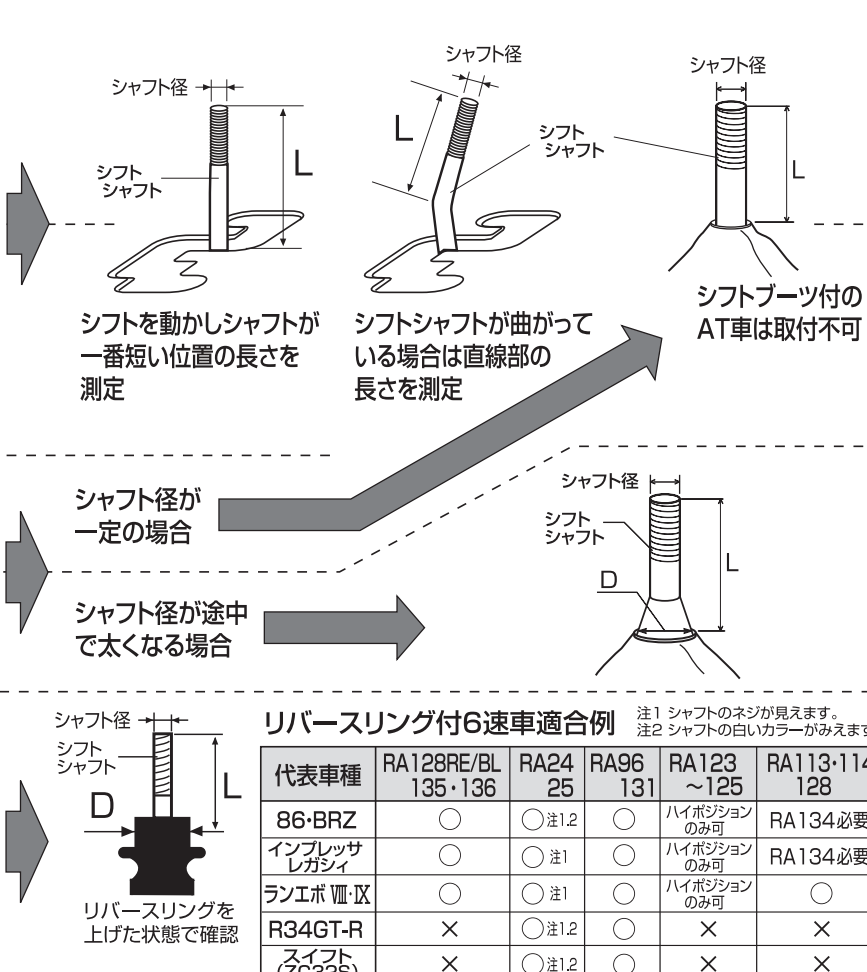


シフトノブのタイプ



シフトノブを左に回して取外し、シフトシャフトの寸法を測定し**表1**より適合する品番を確認する。

※取外せない車種はシフトノブを交換できません。
※取付け方法がネジ込み式の車種のみ取付可能です。



適合条件

- シャフト径が**表1**の対応シャフト径であること
- シャフト先端がネジになっていること(ネジピッチは問いません)
- L寸法が**表1**の数値以上であること

適合条件

- シャフト径が**表1**の対応シャフト径であること
- シャフト先端がネジになっていること(ネジピッチは問いません)
- L寸法の位置でD寸法が**表1**の値以下であること

リバースリング付6速車適合例 注1 シャフトのネジが見えます。注2 シャフトの白いカラーがみえます。

代表車種	RA128RE/BL 135・136	RA24 25	RA96 131	RA123 ~125	RA113・114 128
86・BRZ	○	○注1.2	○	ハイポジションのみ可	RA134必要
インプレッサレガシィ	○	○注1	○	ハイポジションのみ可	RA134必要
ランエボⅦ-Ⅸ	○	○注1	○	ハイポジションのみ可	○
R34GT-R	×	○注1.2	○	×	×
スイフト(ZC32S)	×	○注1.2	○	×	×

車種	型式	年式	適合品番
プリウス	NHW20系	H15. 9~H23.12	LS137/138
	ZVW30系	H21. 5~	LS137/138/139,RA135
プリウスα	ZVW4#W系	H23. 5~	LS137/138
SAI	AZK10系	H21.12~	LS137
HS250h	ANF10系	H21. 7~	LS137
アヴォクシーHV	ZWR80G	H26. 2~	LS137/138,RA135
フィット3HV	GP5/6系	H25. 9~	LS137,RA135
ヴェゼルHV	RU3/4系	H25.12~	LS137,RA135
アクセラHV	BYEFP	H25.11~	LS137/138,RA135

車種	型式	年式	適合品番
ワゴンR	MH23S/34S/44S系	H20. 9~	LS115
ハスラー	MR31S系	H26. 1~	
スペーシア	MK32S系	H25. 3~	
エブリィ	DA17W-V系	H27. 2~	
ソリオ	MA15S系	H23. 1~H27. 8	

■86・BRZ 取付時参考データ

	純正ノブ	RA135	RA136	RA128BL RA128RE	RA134 + RA114 or RA128	RA134 + RA113
ノブ外径	φ49	φ50		φ47	φ45	
ノブ重量	207g	60g	240g	240g	230g	
純正ノブ差	-	-147g	+33g	+33g	+23g	
取付時ノブ高さ	129mm	120mm	119mm	119mm	118mm	
純正ノブ差	-	-9mm	-10mm	-10mm	-11mm	

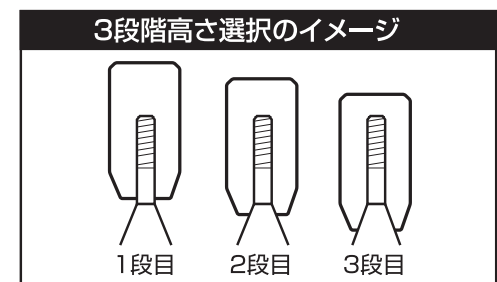


表1 シフトノブ適合寸法(mm)

3段階高さ選択	品番	L寸法	1段目の高さ選択時	2段目の高さ選択時	3段目の高さ選択時	対応シャフト径
			D寸法	D寸法	D寸法	
高さ選択2段階	RA56 RA64~66	L寸法	45	55	65	8/10 /12mm
	D寸法	φ20				
	RA42 RA43	L寸法	35	50	-	8/10 /12mm
		D寸法	φ22			
	RA68 RA127 RA127RE/BL	L寸法	34	52	-	8/10 /12mm
		D寸法	φ17			
	RA103	L寸法	47	65	-	8/10 /12mm
		D寸法	φ18			
	RA119 RA126	L寸法	45	62	-	8/10 /12mm
		D寸法	φ22			
	RA123~ RA125	L寸法	37	55	-	8/10 /12mm
		D寸法	φ21			
	RA137 RA137BL/RE	L寸法	42	59	-	8/10 /12mm
		D寸法	φ14			
	RA138	L寸法	40	57	-	8/10 /12mm
D寸法		φ19.5				
RA139	L寸法	40	57	-	8/10 /12mm	
	D寸法	φ19.5				
LS125 LS126	L寸法	38	56	-	8/10 mm	
	D寸法	φ14				
LS140 LS141 LS149	L寸法	38	56	-	8/10 mm	
	D寸法	φ14				
高さ固定	RA24 RA25	L寸法	30	-	-	8/10 /12mm
		D寸法	φ12			
	RA96 RA131	L寸法	38	-	-	8/10 /12mm
		D寸法	φ25			
	RA98 RA132	L寸法	51	-	-	8/10 /12mm
		D寸法	φ19			
	RA101,102 RA112,113 RA114,128	L寸法	42	-	-	8/10 /12mm
		D寸法	φ16			
	RA128RE/BL	L寸法	42	-	-	8/10 /12mm
		D寸法	φ20			
	RA135,136	L寸法	43	-	-	8/10 /12mm
		D寸法	φ20			