

本書は車種別の取付方法・取付イラストを掲載しています。

取付手順・注意事項はキャリア本体の取扱説明書を必ずご確認ください。

注意事項を守らないと、ケガを負ったり、製品・車両・積載物が損傷するおそれがあります。

取り付ける車種の「車種別取付方法」がない場合は弊社ホームページ

(<https://www.innoracks.com/jp/>)の適合情報から、該当車種の取付フックをご覧ください。

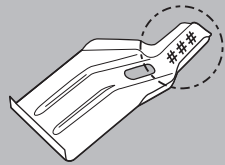
または、サービスセンターへお問い合わせください。

注意 ベースステーのボルト・ナットにグリス等の油類は絶対に付けないでください。締めすぎにより、車両やフックが変形する場合があります。

部品内容

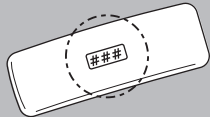
フック・ベースの裏面に番号が表示されていますので確認してください。

フック



174 x 4

ベース



418 x 4

お問い合わせ先

商品についてのお問い合わせは、下記のサービスセンターへお問い合わせください。

なお、誤った取り付けや使用、改造しての使用、台風等の天災による事故などの責任は一切負いかねます。

株式会社 カーメイト

〒171-0051 東京都豊島区長崎 5-33-11

お問い合わせ ▶ カーメイトWebサイト【お客様サポート】



補修パーツ

補修パーツの詳細は、カーメイト公式オンラインストアにてご確認ください。

◆カーメイト 公式オンラインストア楽天市場店
<https://www.rakuten.co.jp/carmate/>

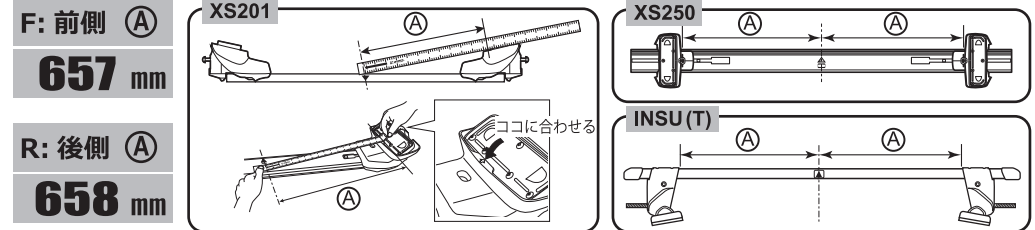


2023年7月現在

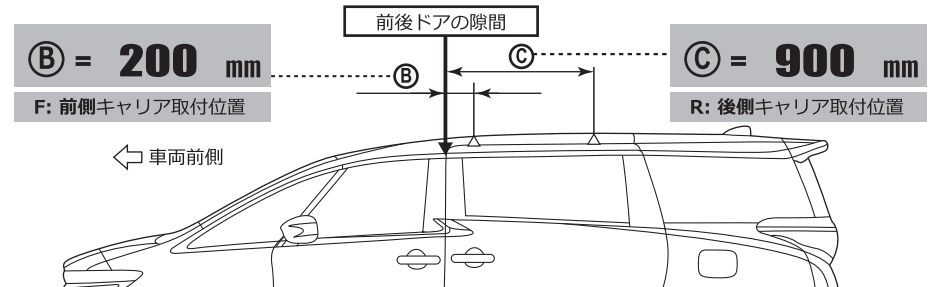
| メーカー名 | 車種名 | タイプ | 年式 | 最大積載量 | |
|---------------|--|-----|--------------------|-----------------------------|-----------------------------|
| TOYOTA トヨタ | ALPHARD アルファード VELLFIRE ヴェルファイア | | '23.06 - R5.6 - | 30 kg 積載物+アタッチメント | 40 kg 積載物+ルーフボックス |

警告 下記寸法を守り、正しく取り付けてください。誤って取り付けると脱落するおそれがあります。

ステー幅をセットする（詳細はキャリア本体の取扱説明書を参照してください）



前後キャリア取付位置を測定する



ベースとフックの番号と取付位置

■ 締め付けると、ベースが多少外側にずれ、図のようになります。

