



# 取付フック取扱説明書 K858

本書は車種別の取付方法・取付イラストを掲載しています。

取付手順・注意事項はキャリア本体の取扱説明書を必ずご確認ください。

注意事項を守らないと、ケガを負ったり、製品・車両・積載物が損傷するおそれがあります。

取付ける車種の「車種別取付方法」がない場合は弊社ホームページ

(<https://www.innoracks.com/jp/>)の適合情報から、該当車種の取付フックをご覧ください。

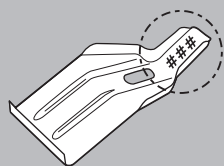
または、サービスセンターへお問い合わせください。

**注意** ベースステーのボルト・ナットにグリス等の油類は絶対につけないでください。締めすぎにより、車両やフックが変形する場合があります。

## 部品内容

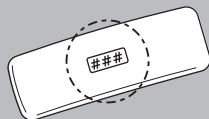
フック・ベースの裏面に番号が表示されていますので確認してください。

### フック



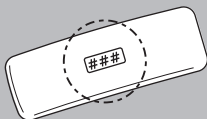
**141 x 4**

### ベース



**407 x 2**

### ベース



**427 x 2**

## お問合せ先

商品についてのお問合せは、下記のサービスセンターへお問い合わせください。

なお、誤った取付けや使用、改造しての使用、台風等の天災による事故などの責任は一切負いかねます。

**株式会社 カーメイト**

〒171-0051 東京都豊島区長崎 5-33-11

商品のお問い合わせ：カーメイトサービスセンター

TEL:03-5926-1212 FAX:03-5926-1218

## 補修パーツ

補修パーツの詳細は、カーメイト公式オンラインストアにてご確認ください。

◆カーメイト 公式オンラインストア楽天市場店  
<https://www.rakuten.co.jp/carmate/>



2019年5月現在



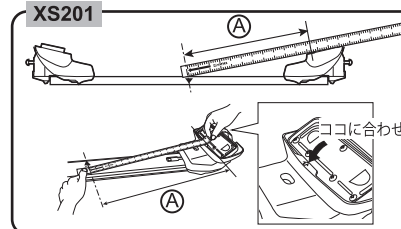
## K858 車種別取付方法

メーカー名	車種名	タイプ	年式	最大積載量	
SUZUKI スズキ	S X 4	4 door 4 ドア	'07.07 - '15.02 H19.7 - H27.2	<b>30 kg</b>	<b>40 kg</b>
		5 door 5 ドア	'06.07 - '15.02 H18.7 - H27.2	積載物+アタッチメント	積載物+ルーフボックス

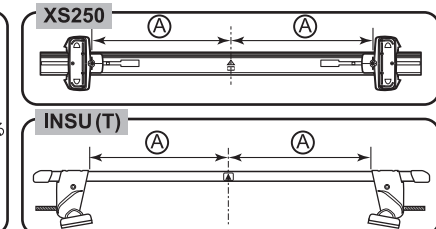
**警告** 下記寸法を守り、正しく取付けてください。誤って取付けると脱着するおそれがあります。

ステータ幅をセットする（詳細はキャリア本体の取扱説明書を参照してください）

F: 前側 (A)  
**462 mm**



R: 後側 (A)  
**458 mm**



前後キャリア取付位置を測定する

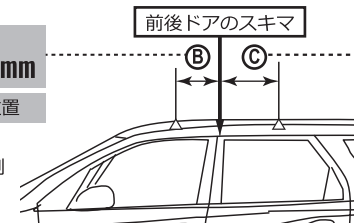
(B) = **300 mm**

F: 前側キャリア取付位置

(C) = **330 mm**

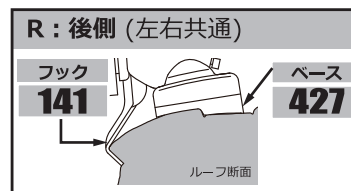
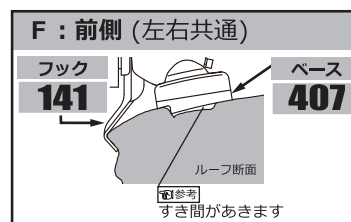
R: 後側キャリア取付位置

← 車両前側



ベースとフックの番号と取付位置

■ 締付けると、ベースが多少外側にずれ、図のようになります。



車両前側

